



**REIFENMONTIERMASCHINEN**  
Automatische mit kippbarer Montagesäule



 **Ravaglioli**



**SERIE**  
**SG45.26**

## REIFENMONTIERMASCHINEN

Automatische mit kippbarer Montagesäule



Ablagebereich  
an ausgewählten  
Modellen.

Montagekopf mit  
**pneumatischer  
Positionierung** mit  
Auf- und Abbewegung.  
(Nur Modelle DP).

Professioneller  
**pneumatischer  
Hilfsmontagearm**  
für ausgewählte  
Modelle.

Spannteller mit  
Durchmesser bis 26"  
mit **verstellbaren  
Spannklauen**.

SG 45.26DPW Plus

Alle Pedale sind leicht  
zugänglich und intuitiv  
positioniert und ihre Be-  
tätigung erfordert keine  
unnatürlichen Bewegungen.

**Pneumatischer Abdrücker**  
mit verstellbarer Ab-  
drückschaufel. (Nur  
Modell DPW Plus).

**Der Rahmen und die kippbare Montagesäule** sind extrem robust und ermöglichen das Arbeiten an allen Arten von PKW- und Transporterrädern bei Gewährleistung **maximaler Sicherheit** für Reifen und Felgen.



Werkzeughalterstange  
Ø 40 mm



Horizontaler Arm  
60 x 60 mm



Das optimierte Design ermöglicht den einfachen Zugang zu den innenliegenden Bauteilen und erleichtert die Einstellvorgänge.

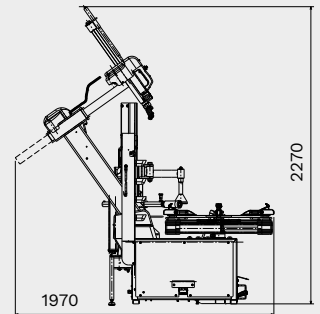
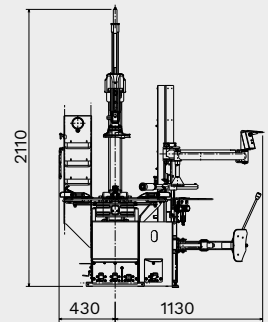


**Invertermotor.**  
Ermöglicht dem Bediener die variable Regelung der Radgeschwindigkeit (0 - 15 U/min).  
Elastung am Wulst verlangsamt sich die Drehung automatisch, um Schäden am Reifen zu vermeiden.

| KONFIGURATIONEN                              | SG 45.26D | SG 45.26DP | SG 45.26D Plus | SG 45.26DW Plus | SG 45.26DPW Plus |
|--|-----------|------------|----------------|-----------------|------------------|
| Montagekopf aus Kunststoff                   |           |            |                | ✓               | ✓                |
| Pneumatische Positionierung des Montagekopfs |           | ✓          |                |                 | ✓                |
| Einstellbare Wulstabdrückschaukel            |           |            |                |                 | ✓                |
| Pneumatischer Wulstniederhalterarm           |           |            | ✓              | ✓               | ✓                |
| Stauraum für Werkzeug und Zubehör            |           |            |                | ✓               | ✓                |
| WDK-zertifiziert                             |           |            |                | ✓               | ✓                |

# Technische Daten

|                            | SG45.26DPW Plus               | SG45.26DW Plus                | SG45.26D Plus                 | SG45.26DP                     | SG45.26D                      |
|----------------------------|-------------------------------|-------------------------------|-------------------------------|-------------------------------|-------------------------------|
|                            | RAV.<br>SG45X.202048          | RAV.<br>SG45X.202178          | RAV.<br>SG45X.202161          | RAV.<br>SG45X.202185          | RAV.<br>SG45X.202192          |
| Drehmoment max. (Nm)       | 1200<br>(885 ft.lbs)          | 1200<br>(885 ft.lbs)          | 1200<br>(885 ft.lbs)          | 1200<br>(885 ft.lbs)          | 1200<br>(885 ft.lbs)          |
| Spannbereich außen         | 10" - 26"                     | 10" - 26"                     | 10" - 26"                     | 10" - 26"                     | 10" - 26"                     |
| Spannbereich innen         | 13" - 28.5"                   | 13" - 28.5"                   | 13" - 28.5"                   | 13" - 28.5"                   | 13" - 28.5"                   |
| Raddurchmesser max.        | 45"                           | 45"                           | 45"                           | 45"                           | 45"                           |
| Felgenbreite max.          | 16"                           | 16"                           | 16"                           | 13.5"                         | 13.5"                         |
| Radbreite max.             | 16"                           | 16"                           | 16"                           | 16"                           | 16"                           |
| Abdrückkraft               | 11900 N<br>(2675 lbf)         | 11900 N<br>(2675 lbf)         | 11900 N<br>(2675 lbf)         | 11900 N<br>(2675 lbf)         | 11900 N<br>(2675 lbf)         |
| Druckluftversorgung        | 8 - 10 bar<br>(116 - 145 psi) | 8 - 10 bar<br>(116 - 145 psi) | 8 - 10 bar<br>(116 - 145 psi) | 8 - 10 bar<br>(116 - 145 psi) | 8 - 10 bar<br>(116 - 145 psi) |
| Leistung Invertermotor     | 0.75 kW (1 Hp)                | 0.75 kW (1 Hp)                | 0.75 (1 Hp)                   | 0.75 kW (1 Hp)                | 0.75 kW (1 Hp)                |
| Stromversorgung            | 200 - 240 V<br>50 - 60 Hz     | 200 - 240 V<br>50 - 60 Hz     | 200 - 240 V<br>50 - 60 Hz     | 200 - 240 V<br>50 - 60 Hz     | 200 - 240 V<br>50 - 60 Hz     |
| Phasen                     | 1 Ph                          | 1 Ph                          | 1 Ph                          | 1 Ph                          | 1 Ph                          |
| Typische Stromaufnahme (A) | 10                            | 10                            | 10                            | 10                            | 10                            |
| Drehgeschwindigkeit        | 0 - 16 rpm                    | 0 - 16 rpm                    | 0 - 16 rpm                    | 0 - 16 rpm                    | 0 - 16 rpm                    |



## Zubehör



**G800A11**  
Kunststoffschutz für  
seitliche Abdrück-  
schaufel (1 St.)



**G800A117**  
Schnellsteck-Kunststoff-  
schutz für Montagekopf  
(1 Satz, 2 St.)



**VSG.8A137.902160**  
Tubeless-Aufpump-Kit  
für Reifenmontierma-  
schinen mit Spannteller



**VSG.8A138.902184**  
Frontaler Radheber



**VSG.8A139.902207**  
Kit Abdrückrolle mit  
Wulstniederhalterarm  
| Ausstattung PL100  
erforderlich



**VSG.8A140.902221**  
Kunststoffschutz für  
Spannklauen (1 Satz,  
4 St.)



**VSG.8A140.902245**  
Kunststoffschutz für Spann-  
klauen (10 Satz, 40 St.)



**VSG.8A141.902269**  
Ablagefach mit seitlicher Säule  
und integriertem Manometer



**VSG.PL100.900401**  
Wulstabdruckvorrichtung  
für Reifenmontiermaschinen  
mit kippbarer Montagesäule  
(Montage auf der rechten Seite)

### RAV Italy

Vehicle Service Group Italy S.r.l.

Via Filippo Brunelleschi 9  
44020 Ostellato (FE)  
Italy

+39.051.6781511  
+39.051.846349  
rav@ravaglioli.com

### RAV France

RAV France SARL

4, Rue De Longue Raie  
ZAC de la Tremblaie  
91220 Le Plessis Pâté  
France

+33.1.60.86.88.16  
+33.1.60.86.82.04  
Info.fr@ravaglioli.com

### RAV Germany

BlitzRotary GmbH

Hüfingerring Straße 55  
78199 Bräunlingen  
Germany

+49.771.9233.0  
+49.771.9233.99  
ravd@ravaglioli.com

### RAV UK

Vehicle Service Group UK Ltd

3 Fourth Avenue,  
Bluebridge Industrial Estate  
Halstead, Essex, CO9 2SY  
United Kingdom

+44.1787.477711  
+44.1787.477720  
rav@ravaglioli.com

Die in diesem Prospekt angegebenen technischen Daten und Abbildungen sind nicht verbindlich. Unsere Produkte unterliegen technischen Änderungen, so dass der Lieferzustand abweichen kann.

Member of VSG - Vehicle Service Group  
a **DOVER** company

